






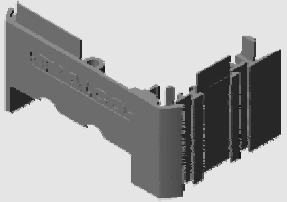




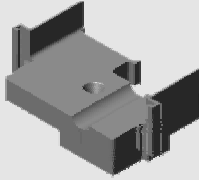




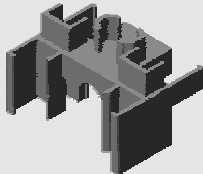



## ΕΞΑΡΤΗΜΑΤΑ / ACCESSORIES

ΚΩΔΙΚΟΣ CODE	ΠΕΡΙΓΡΑΦΗ	DESCRIPTION	ΣΧΗΜΑ FIGURE
3476	ΓΩΝΙΑ ΓΩΝΙΑΣΤΡΑΣ No 230 <i>(ΓΙΑ ΠΡΟΦΙΛ ΦΥΛΛΟΥ)</i>	Punching machine connection corner No 230 <i>(FOR SASH PROFILES)</i>	
5824	ΓΩΝΙΑ ΧΥΤΗ No 7018 <i>(ΓΙΑ ΠΡΟΦΙΛ ΟΔΗΓΟΥ)</i>	Die-cast aluminium joint corner No 7018 <i>(FOR FRAME PROFILES)</i>	
5182	ΓΩΝΙΑ ΧΥΤΗ No 7000 <i>(ΓΙΑ ΠΡΟΦΙΛ ΠΑΝΤΖΟΥΡΙΟΥ)</i>	Die-cast aluminium joint corner No 7000 <i>(FOR SHUTTER PROFILES)</i>	
5046	ΠΛΑΣΤΙΚΗ ΓΩΝΙΑ ΕΥΘΥΓΡΑΜΜΙΣΗΣ 109	Plastic alignment square 109	
5830	ΓΩΝΙΑ ΕΥΘΥΓΡΑΜΜΙΣΗΣ 109 ΓΑΛΒΑΝΙΖΕ	Galvanised Alignment square 109	
5599	ΓΩΝΙΑ ΕΥΘΥΓΡΑΜΜΙΣΗΣ No 101, INOX	INOX alignment square No 101	
3562	ΠΛΑΣΤΙΚΗ ΓΩΝΙΑ ΕΥΘΥΓΡΑΜΜΙΣΗΣ ΟΔΗΓΟΥ 230	Plastic alignment square for frame 230	


## ΕΞΑΡΤΗΜΑΤΑ / ACCESSORIES

ΚΩΔΙΚΟΣ CODE	ΠΕΡΙΓΡΑΦΗ	DESCRIPTION	ΣΧΗΜΑ FIGURE
5003	ΤΑΠΑ ΑΓΚΙΣΤΡΟΥ No 230-006	Rabbit sealing plug for hook 230-006	
3578	ΤΑΠΑ ΑΓΚΙΣΤΡΟΥ No 230-006 ΔΕΞΙΑ	Rabbit sealing plug for hook 230-006 right	
3484	ΕΛΑΣΤΙΚΗ ΠΡΟΣΘΗΚΗ ΠΑΝΩ ΤΑΠΑΣ ΑΓΚΙΣΤΡΟΥ	Elastic additional part for hook's upper end cap	
5891	ΚΟΥΜΠΩΜΑ ΑΓΚΙΣΤΡΟΥ 225-008	Plastic clip for hook profile 225-008	
3486	ΠΕΛΜΑ ΚΑΣΑΣ 230	Elastic sealing flange for 230 frame profiles	
3485	ΤΑΠΑ ΓΙΑ ΜΠΙΝΙ ΦΙΛΗΤΟΥ 230-15	Rabbit sealing plug for sash adjoining profile 230-15	
3526	ΤΑΠΑ ΓΙΑ ΜΠΙΝΙ 90° No 230-18	Rabbit sealing plug for 90° adjoining profile No 230-18	



## ΕΞΑΡΤΗΜΑΤΑ / ACCESSORIES

ΚΩΔΙΚΟΣ CODE	ΠΕΡΙΓΡΑΦΗ	DESCRIPTION	ΣΧΗΜΑ FIGURE
3694	ΠΛΑΣΤΙΚΗ ΤΑΠΑ ΓΙΑ ΜΠΙΝΙ No 230-22	Rabbit sealing plug for adjoining profile No 230-22	
5858	ΤΑΠΑ ΓΙΑ ΜΠΙΝΙ ΦΙΛΗΤΟΥ 225-09 <i>(ΓΙΑ ΠΡΟΦΙΛ ΠΑΝΤΖΟΥΡΙΟΥ)</i>	Plastic end cap for sash adjoining profile 225-09 <i>(FOR SHUTTER PROFILE)</i>	
5684	ΤΑΠΑ ΓΙΑ ΜΠΙΝΙ ΧΩΝΕΥΤΟΥ 210 <i>(ΓΙΑ ΠΡΟΦΙΛ ΣΙΤΑΣ)</i>	Plastic end cap for mosquito net adjoining profile 210 <i>(FOR MOSQUITO-NET PROFILE)</i>	
5779	ΣΤΟΠΕΡ ΦΙΛΗΤΟΥ No 215004 (26mm) ΛΕΥΚΟ Κ ΜΑΥΡΟ	Stopper for adjoining system No 215004 (26mm) White and Black	
5594	ΡΑΟΥΛΟ ΔΙΠΛΟ 210	Double adjustable roller 210	


### ΕΞΑΡΤΗΜΑΤΑ ΣΕ ΒΕΡΓΕΣ

9002	ΘΕΡΜΟΜΟΝΩΤΙΚΗ ΠΡΟΣΘΗΚΗ ΟΔΗΓΟΥ 230 (Βέργα 6m)	Insulating bar for 230 frame profiles (6m bar)	
------	--	--	---







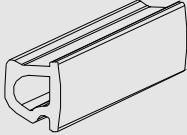
## ΕΞΑΡΤΗΜΑΤΑ / ACCESSORIES

ΚΩΔΙΚΟΣ CODE	ΠΕΡΙΓΡΑΦΗ	DESCRIPTION	ΣΧΗΜΑ FIGURE
6301	ΑΝΟΞΕΙΔΩΤΗ ΡΑΓΑ 220 (Βέργα 6m)	Stainless steel rail 220 (6m bar)	
6300	ΡΑΓΑ ΠΟΛΥΑΜΙΔΙΟΥ 210 (Βέργα 6m)	Polyamide rail 210 (6m bar)	


### ΕΛΑΣΤΙΚΑ ΠΑΡΕΜΒΥΣΜΑΤΑ - ΒΟΥΡΤΣΑΚΙΑ

5800	ΛΑΣΤΙΧΟ No 230A (EPDM)	Gasket No 230A (EPDM)	
5800	ΛΑΣΤΙΧΟ No 43B (EPDM)	Gasket No 43B (EPDM)	
5119	ΛΑΣΤΙΧΟ No 4	Bubble gasket No 4	
5800	ΛΑΣΤΙΧΟ No 225	Bubble gasket No 225	


## ΕΞΑΡΤΗΜΑΤΑ / ACCESSORIES

ΚΩΔΙΚΟΣ CODE	ΠΕΡΙΓΡΑΦΗ	DESCRIPTION	ΣΧΗΜΑ FIGURE
5800	ΛΑΣΤΙΧΟ No 30	Bubble gasket No 30	
5500	ΛΑΣΤΙΧΟ No 211	Bubble gasket No 211	
5800	ΛΑΣΤΙΧΟ ΣΤΗΡΙΞΗΣ ΤΖΑΜΙΟΥ No 42 (EPDM)	Glazing gasket No 42 (EPDM)	
5800	ΛΑΣΤΙΧΟ ΣΤΗΡΙΞΗΣ ΤΖΑΜΙΟΥ No 43 (EPDM)	Glazing gasket No 43 (EPDM)	
5800	ΛΑΣΤΙΧΟ ΣΤΗΡΙΞΗΣ ΤΖΑΜΙΟΥ No 43A (EPDM)	Glazing gasket No 43A (EPDM)	
5155	ΒΟΥΡΤΣΑΚΙ ΣΤΕΓΑΝΩΣΗΣ No 7	Strip brush No 7	
9005	ΚΟΥΜΠΩΜΑ ΑΝΤΙΚΟΥΝΟΥΠΙΚΟ EXALCO (Βέργα 3m)	Plastic clip for mosquito-net frame EXALCO (3m Bar)	


## ΕΞΑΡΤΗΜΑΤΑ / ACCESSORIES

ΚΩΔΙΚΟΣ CODE	ΠΕΡΙΓΡΑΦΗ	DESCRIPTION	ΣΧΗΜΑ FIGURE
5018	ΠΛΑΣΤΙΚΟ ΚΟΥΜΠΩΜΑ ΓΙΑ ΠΕΡΣΙΔΑ (ΕΧ-51) (ΔΕΞΙΟ - ΑΡΙΣΤΕΡΟ)	Plastic clip for venetian blind No (EX-51) (RIGHT - LEFT)	



### ΜΗΧΑΝΙΣΜΟΣ GU 934 / GU 934 MECHANISM

3800	ΒΑΣΙΚΟ ΚΟΥΤΙ ΡΑΟΥΛΑ GU 934  (ΠΕΡΙΛΑΜΒΑΝΕΙ ΜΟΝΟ ΤΑ ΡΑΟΥΛΑ)	Set of rollers GU 934  (Includes only rollers)	
------	--	--	---

### ΥΨΟΣ GU / GU HEIGHT

3801	ΥΨΟΣ GU 1235-1865 mm	GU Height 1235 - 1865 mm	
3802	ΥΨΟΣ GU 1865-2365 mm	GU Height 1865 - 2365 mm	
3803	ΥΨΟΣ GU 2155-2765 mm	GU Height 2155 - 2765 mm	

### ΝΤΙΖΑ ΣΥΝΔΕΣΗΣ / CONNECTION ROD

3804	ΝΤΙΖΑ ΣΥΝΔΕΣΗΣ 700-1600 mm	Connection rod 700-1600 mm	
3805	ΝΤΙΖΑ ΣΥΝΔΕΣΗΣ 1601-1850 mm	Connection rod 1601-1850 mm	
3806	ΝΤΙΖΑ ΣΥΝΔΕΣΗΣ 1851-2350 mm	Connection rod 1851-2350 mm	
3807	ΝΤΙΖΑ ΣΥΝΔΕΣΗΣ 2351-3300 mm	Connection rod 2351-3300 mm	
3808	ΣΤΑΘΕΡΟΠΟΙΗΤΗΣ ΝΤΙΖΑΣ (ΓΙΑ ΠΛΑΤΟΣ ΦΥΛΛΟΥ ΜΕΓΑΛΥΤΕΡΟ ΤΟΥ 1,10 m)	Rod stabiliser  (For sash width larger than 1.10m)	

## ΕΞΑΡΤΗΜΑΤΑ / ACCESSORIES

ΚΩΔΙΚΟΣ CODE	ΠΕΡΙΓΡΑΦΗ	DESCRIPTION	ΣΧΗΜΑ FIGURE
	ΛΑΒΗ ΕΣΩΤΕΡΙΚΗ ΧΩΡΙΣ ΚΥΛΙΝΔΡΟ & ΒΑΣΗ ΒΙΔΑΣ	Internal handle without cylinder and screw base	
3817	ΛΕΥΚΗ	White	
3809	ΑΣΗΜΙ	Silver	
3818	ΜΑΥΡΗ Κ ΚΑΦΕ	Black and Brown	
3819	ΙΝΟΧ(ΛΑΒΗ Κ ΛΑΜΑ)	INOX handle	
	ΛΑΜΑ ΕΞΩΤΕΡΙΚΗ ΓΙΑ ΛΑΒΗ (ΣΤΕΝΗ)	External handle	
3820	ΛΕΥΚΗ	White	
3810	ΑΣΗΜΙ	Silver	
3821	ΜΑΥΡΗ Κ ΚΑΦΕ	Black and Brown	
3812	ΓΡΥΛΛΟΒΙΔΑ M5 X 75	Screw M5 X 75	

## ΣΥΜΠΛΗΡΩΜΑΤΙΚΑ ΕΞΑΡΤΗΜΑΤΑ / SUPPLEMENTARY ACCESSORIES

3814	ΠΛΑΚΑΚΙ ΚΛΕΙΔΩΜΑΤΟΣ (2 ΤΕΜΑΧΙΑ)	Locking bolts (2 pieces)	
3816	ΣΤΟΠΕΡ ΜΟΝΟΦΥΛΛΟΥ GU 934	Stopper for single sash GU 934	
3811	ΣΤΟΠΕΡ ΦΥΛΛΟΥ 934	Stopper for sash GU 934	
3813	ΠΡΟΣΘΗΚΗ ΥΨΟΥΣ 934 EXALCO <i>(4 ΤΕΜΑΧΙΑ / ΚΟΥΦΩΜΑ)</i>	Spacer for GU 934 Exalco <i>(4 pieces / window)</i>	

## ΕΞΑΡΤΗΜΑΤΑ / ACCESSORIES

ΚΩΔΙΚΟΣ CODE	ΠΕΡΙΓΡΑΦΗ	DESCRIPTION	ΣΧΗΜΑ FIGURE
3815	ΠΡΟΣΘΗΚΗ ΥΨΟΥΣ ΚΑΤΩ GU 934 EXALCO	Bottom spacer GU 934 Exalco	