




















## ΕΞΑΡΤΗΜΑΤΑ / ACCESSORIES

ΚΩΔΙΚΟΣ CODE	ΠΕΡΙΓΡΑΦΗ	DESCRIPTION	ΣΧΗΜΑ FIGURE
5366	<p style="text-align: center;">ΓΩΝΙΑ ΣΥΝΔΕΣΕΩΣ ΟΔΗΓΟΥ No 205</p> <p>Για κάσες: 205002A, 205004A, 205006, 205032, 205033</p>	<p style="text-align: center;">Aluminium joint corner for frame No 205</p> <p>For frame: 205002A, 205004A, 205006, 205032, 205033</p>	
5472	<p style="text-align: center;">ΓΩΝΙΑ ΣΥΝΔΕΣΕΩΣ ΟΔΗΓΟΥ No 205-005</p> <p>Για κάσες: 205005, 2050042</p>	<p style="text-align: center;">Aluminium joint corner for frame No 205-005</p> <p>For frame: 205005, 2050042</p>	
5469	<p style="text-align: center;">ΓΩΝΙΑ ΣΥΝΔΕΣΕΩΣ ΟΔΗΓΟΥ No 205-026</p> <p>Για κάσα: 205026</p>	<p style="text-align: center;">Aluminium joint corner for frame No 205-026</p> <p>For frame: 205026</p>	
5198	<p style="text-align: center;">ΓΩΝΙΑ ΣΥΝΔΕΣΕΩΣ ΦΥΛΛΟΥ No 7000</p>	<p style="text-align: center;">Aluminium joint corner for sash No 7000</p>	
5266	<p style="text-align: center;">ΓΩΝΙΑ ΣΥΝΔΕΣΕΩΣ 7018 ΦΥΛΛΟΥ ΑΝΤΙΚΩΝΩΠΙΚΟΥ</p>	<p style="text-align: center;">Aluminium joint corner 7018 for mosquito-net frame</p>	
5669	<p style="text-align: center;">ΓΩΝΙΑ ΕΥΘΥΓΡΑΜΜΙΣΗΣ No 205, INOX</p>	<p style="text-align: center;">INOX alignment square No 205</p>	
5681	<p style="text-align: center;">ΓΩΝΙΑ ΕΥΘΥΓΡΑΜΜΙΣΗΣ No 205</p>	<p style="text-align: center;">Steel alignment square No 205</p>	

## ΕΞΑΡΤΗΜΑΤΑ / ACCESSORIES

ΚΩΔΙΚΟΣ CODE	ΠΕΡΙΓΡΑΦΗ	DESCRIPTION	ΣΧΗΜΑ FIGURE
5185	ΡΑΟΥΛΟ ΔΙΠΛΟ ΜΕΤΑΛΛΙΚΟ 305-310	Double adjustable metallic roller 305-310	
5591	ΡΑΟΥΛΟ ΔΙΠΛΟ ΜΕΤΑΛΛΙΚΟ Νο205	Double adjustable metallic roller Νο205	
5754 & 5318	ΡΑΟΥΛΟ ΔΙΠΛΟ ΜΕΤΑΛΛΙΚΟ 215	Double adjustable metallic roller 215	
5855 & 5130	ΡΑΟΥΛΟ ΔΙΠΛΟ ΜΕΤΑΛΛΙΚΟ 220	Double adjustable metallic roller 220	
5185	ΡΑΟΥΛΟ ΔΙΠΛΟ ΜΕΤΑΛΛΙΚΟ 205-007 (ΓΙΑ ΟΔΗΓΟΥΣ ΜΕ ΡΑΓΑ)	Double adjustable metallic roller 205-007 (Used on profiles with rail)	
5231	ΡΑΟΥΛΟ ΜΟΝΟ ΠΛΑΣΤΙΚΟ 7000	Single adjustable plastic roller 7000	
	ΛΑΒΗ Νο 10	Handle No 10	
5191	ΛΕΥΚΗ	White	
5177	ΜΑΥΡΗ	Black	
5196	ΚΑΦΕ	Brown	
5061	ΒΙΔΑ ΛΑΒΗΣ Νο7000	Handle screw No7000	
5286	ΜΗΧ/ΣΜΟΣ 2 ΣΗΜΕΙΩΝ ΠΑΡΑΘΥΡΟΥ <b>60cm</b>	2-point locking mechanism for window <b>60cm</b>	
5192	ΜΗΧ/ΣΜΟΣ 2 ΣΗΜΕΙΩΝ ΠΑΡΑΘΥΡΟΥ <b>100cm</b>	2-point locking mechanism for window <b>100cm</b>	
5210	ΑΝΤΙΚΡΥΣΜΑ Νο7000	Bolt keeper Νο7000	





## ΕΞΑΡΤΗΜΑΤΑ / ACCESSORIES

ΚΩΔΙΚΟΣ CODE	ΠΕΡΙΓΡΑΦΗ	DESCRIPTION	ΣΧΗΜΑ FIGURE
5193	ΜΗΧ/ΣΜΟΣ 3 ΣΗΜΕΙΩΝ ΠΟΡΤΑΣ 180cm	3-point locking mechanism for door 180cm	
5210	ΑΝΤΙΚΡΥΣΜΑ No7000	Bolt keeper No7000	
5640	ΧΩΝΕΥΤΗ ΣΥΡΟΜΕΝΟΥ ΛΕΥΚΗ - ΜΑΥΡΗ	Side handle White - Black	
5693	ΛΑΒΗ ΣΥΡΟΜΕΝΟΥ ΛΕΥΚΗ - ΜΑΥΡΗ	Cremone bolt for sliding system White - Black	
	ΛΑΒΗ ΧΟΥΦΤΑ	Side handle	
5251	ΛΕΥΚΗ	White	
5295	ΜΑΥΡΗ	Black	
5252	ΚΑΦΕ	Brown	
5383	ΣΤΟΠΕΡ ΑΜΟΡΤΙΣΕΡ No 210 ΛΕΥΚΟ - ΜΑΥΡΟ	Damping stopper No 210 White - Black	
5816	ΣΤΟΠΕΡ ΑΜΟΡΤΙΣΕΡ No 205-040	Damping stopper No 205-040	
5261	ΣΤΟΠΕΡ ΧΩΝΕΥΤΟΥ 7000 ΛΕΥΚΟ - ΜΑΥΡΟ	Stopper for built-in system No 7000 White - Black	
5260	ΣΤΟΠΕΡ ΦΙΛΗΤΟΥ 7000 ΛΕΥΚΟ - ΜΑΥΡΟ	Stopper for adjoining system No 7000 White - Black	

## ΕΞΑΡΤΗΜΑΤΑ / ACCESSORIES

ΚΩΔΙΚΟΣ CODE	ΠΕΡΙΓΡΑΦΗ	DESCRIPTION	ΣΧΗΜΑ FIGURE
5186	ΤΑΠΑ ΟΔΗΓΟΥ 7000 ΛΕΥΚΗ - ΜΑΥΡΗ	Plastic plug for hook No7000 White - Black	
5188	ΠΕΛΜΑ ΚΑΣΑΣ 7000 ΛΕΥΚΟ - ΜΑΥΡΟ	Plastic flange for frame, No 7000 White - Black	
5228	ΒΟΥΡΤΣΑΚΙ ΑΥΤΟΚΟΛΛΗΤΟ ΓΙΑ ΠΕΛΜΑ ΚΑΣΑΣ	Self-sticking strip-brush for plastic flange	
5649	ΤΑΠΑ ΓΙΑ ΜΠΙΝΙ 205-023A  ΛΕΥΚΗ - ΜΑΥΡΗ	Rabbit seal plug 205-023A  White - Black	
5369	ΤΑΠΑ ΓΙΑ ΜΠΙΝΙ 205-029A  ΛΕΥΚΗ - ΜΑΥΡΗ	Rabbit seal plug 205-029A  White - Black	
5134	ΤΑΠΑ ΓΙΑ ΜΠΙΝΙ 205-016  ΛΕΥΚΗ - ΜΑΥΡΗ	Rabbit seal plug 205-016  White - Black	
5818	ΤΑΠΑ ΓΙΑ ΜΠΙΝΙ 205-039  ΜΑΥΡΗ	Rabbit seal plug 205-039  Black	

## ΕΞΑΡΤΗΜΑΤΑ / ACCESSORIES

ΚΩΔΙΚΟΣ CODE	ΠΕΡΙΓΡΑΦΗ	DESCRIPTION	ΣΧΗΜΑ FIGURE
5036	ΤΑΠΑ ΓΙΑ ΜΠΙΝΙ 205-041  ΜΑΥΡΗ	Rabbit seal plug 205-041  Black	
5119	ΛΑΣΤΙΧΟ No 4	Bubble gasket No 4	
5800	ΛΑΣΤΙΧΟ ΣΤΗΡΙΞΗΣ ΤΖΑΜΙΟΥ No 43 ΑΠΟ EPDM	EPDM Glazing gasket No 43	
5155	ΒΟΥΡΤΣΑΚΙ ΣΤΕΓΑΝΩΣΗΣ No7	Strip brush No7	
5230	ΒΟΥΡΤΣΑΚΙ ΣΤΕΓΑΝΩΣΗΣ No12	Strip brush No12	
5229	ΠΡΕΣΑ 7000	Press 7000	
6300	ΡΑΓΑ ΠΟΛΥΑΜΙΔΙΟΥ 210	Polyamid rail 210	
6301	ΑΝΟΞΕΙΔΩΤΗ ΡΑΓΑ 220	Stainless steel rail 220	