




















## ΕΞΑΡΤΗΜΑΤΑ / ACCESSORIES

ΚΩΔΙΚΟΣ CODE	ΠΕΡΙΓΡΑΦΗ	DESCRIPTION	ΣΧΗΜΑ FIGURE
5055	ΓΩΝΙΑ ΣΥΝΔΕΣΕΩΣ 4005	Extruded aluminium joint corner No 4005	
5069	ΓΩΝΙΑ ΣΥΝΔΕΣΕΩΣ 4008	Extruded aluminium joint corner No 4008	
5040	ΓΩΝΙΑ ΣΥΝΔΕΣΕΩΣ 4001	Aluminium joint corner No 4001	
5227	ΓΩΝΙΑ ΣΥΝΔΕΣΕΩΣ 4059	Extruded aluminium joint corner No 4059	
5801	ΓΩΝΙΑ ΣΥΝΔΕΣΕΩΣ 4022	Extruded aluminium joint corner No 4022	
5255	ΓΩΝΙΑ ΣΥΝΔΕΣΕΩΣ 219 ΚΑΣΑΣ	Joint corner No 219 for frame	
5079	ΓΩΝΙΑ AL No2 ΓΙΑ ΣΤΑΘΕΡΑ	Aluminium joint corner for fixed window AL No2	

## ΕΞΑΡΤΗΜΑΤΑ / ACCESSORIES

ΚΩΔΙΚΟΣ CODE		ΠΕΡΙΓΡΑΦΗ	DESCRIPTION	ΣΧΗΜΑ FIGURE
5680		ΓΩΝΙΑ ΕΥΘΥΓΡΑΜΜΙΣΗΣ No 101	Alignment corner No 101	
5599		ΓΩΝΙΑ ΕΥΘΥΓΡΑΜΜΙΣΗΣ INOX No 101	Stainless steel alignment corner No 101	
ΑΝΩ Upper	ΚΑΤΩ Lower	ΜΕΝΤΕΣΕΣ <b>Roto</b> ΑΝΩ & ΚΑΤΩ	<i>Roto</i> hinge Upper and Lower	
5633		ΛΕΥΚΟΣ	White	
5634		ΑΣΗΜΙ	Silver	
5715		ΚΑΦΕ	Brown	
5120		ΧΡΥΣΟΣ	Golden	
5179	5180	ΜΑΥΡΟΣ	Black	
		ΜΕΝΤΕΣΕΣ <b>Fapim</b> ΑΠΛΟΣ	<i>Fapim</i> standard hinge	
5361		ΛΕΥΚΟΣ	White	
5056		ΜΑΥΡΟΣ	Black	
		ΜΕΝΤΕΣΕΣ <b>Fapim</b> ΚΩΔ. 9730	<i>Fapim</i> mechanism hinge	
5226		ΛΕΥΚΟΣ	White	
5238		ΜΑΥΡΟΣ	Black	
5068		ΚΑΦΕ	Brown	
		ΜΕΝΤΕΣΕΣ No 4019	Hinge No 4019	
5070		ΛΕΥΚΟΣ	White	
5243		ΜΑΥΡΟΣ	Black	
5019		ΚΑΦΕ	Brown	






## ΕΞΑΡΤΗΜΑΤΑ / ACCESSORIES

ΚΩΔΙΚΟΣ CODE		ΠΕΡΙΓΡΑΦΗ	DESCRIPTION	ΣΧΗΜΑ FIGURE
		ΜΕΝΤΕΣΕΣ 2ου ΦΥΛΛΟΥ ΓΙΑ ΤΕΤΡΑΦΥΛΛΟ	Second sash hinge for 4-sash window	
5628		ΛΕΥΚΟΣ	White	
5611		ΜΑΥΡΟΣ	Black	
		ΣΕΤ ΜΕΝΤΕΣΕ 2ου ΦΥΛΛΟΥ EXALCO	EXALCO 2nd sash hinge set	
5572		ΛΕΥΚΟΣ	White	
5573		ΜΑΥΡΟΣ	Black	
5574		ΚΑΦΕ	Brown	
5665		ΑΣΗΜΙ	Silver	
No 1	No 2	ΜΗΧΑΝΙΣΜΟΣ <b>EXALCO</b> No1 - No2	<b>EXALCO</b> No1 - No2 Tilt & Turn mechanism	
5012	5103	ΛΕΥΚΟΣ	White	
5299	5290	ΜΑΥΡΟΣ	Black	
5566	5567	ΚΑΦΕ	Brown	
5663	5664	ΑΣΗΜΙ	Silver	
No 1	No 2	ΜΗΧΑΝΙΣΜΟΣ <b>Roto</b> No1 - No2	<b>Roto</b> No1 - No2 Tilt & Turn mechanism	
5385	5384	ΛΕΥΚΟΣ	White	
5387	5386	ΜΑΥΡΟΣ	Black	
5626	5627	ΑΣΗΜΙ	Silver	
5161		ΚΑΦΕ	Brown	
5336		ΨΑΛΙΔΙ No1	Compass arm No1	
5337		ΨΑΛΙΔΙ No2	Compass arm No2	
No 1	No 2	ΜΗΧΑΝΙΣΜΟΣ <b>Rotoline</b> No1 - No2	<b>Rotoline</b> No1 - No2 Tilt & Turn mechanism	
5734	5735	ΛΕΥΚΟΣ	White	
5736	5737	ΜΑΥΡΟΣ	Black	
5738	5739	ΑΣΗΜΙ	Silver	









## ΕΞΑΡΤΗΜΑΤΑ / ACCESSORIES

ΚΩΔΙΚΟΣ CODE		ΠΕΡΙΓΡΑΦΗ	DESCRIPTION	ΣΧΗΜΑ FIGURE
No 1	No 2	ΜΗΧΑΝΙΣΜΟΣ <i>Fapim</i> No1 - No2	<i>Fapim</i> No1 - No2 Tilt & Turn mechanism	
5356	5357	ΛΕΥΚΟΣ	White	
5330	5332	ΜΑΥΡΟΣ	Black	
5329	5331	ΚΑΦΕ	Brown	
5381	5382	ΑΣΗΜΙ	Silver	
No 1	No 2	ΜΗΧΑΝΙΣΜΟΣ <i>Fapim</i> No1 - No2 ΛΑΒΗ <i>GHIBLI</i>	<i>Fapim</i> No1 - No2 Tilt & Turn mechanism <i>GHIBLI</i> handle	
5406	5405	ΛΕΥΚΟΣ	White	
5408	5407	ΜΑΥΡΟΣ	Black	
No 1	No 2	ΜΗΧΑΝΙΣΜΟΣ <i>Fapim</i> No1 - No2 ΔΙΦΥΛΛΟΥ	<i>Fapim</i> No1 - No2 Tilt & Turn mechanism Double sash window	
5493	5494	ΛΕΥΚΟΣ	White	
5495	5496	ΜΑΥΡΟΣ	Black	
<b>5497</b>		ΣΥΡΤΗΣ ΔΙΦΥΛΛΟΥ ΜΙΑΣ ΚΙΝΗΣΗΣ	Single move bolt for double sash window	
5498		ΤΕΛΕΙΩΜΑΤΑ ΣΥΡΤΗ 1508	Bolt fittings	
5335		ΜΕΤΑΛΛΙΚΗ ΦΩΛΙΑ <i>Fapim</i>	Metallic bolt receiver <i>Fapim</i>	
		ΜΗΧΑΝΙΣΜΟΣ <i>Roto</i> No 8000	<i>Roto</i> mechanism No 8000	
5159		ΧΡΥΣΟΣ	Gold	
5158		ΚΑΦΕ	Black	
5401		ΧΡΥΣΗ ΛΑΒΗ	Golden handle	
		ΜΗΧΑΝΙΣΜΟΣ 2ου ΦΥΛΛΟΥ	2nd sash mechanism	
5590		<b>Security Lock</b>	<i>Security Lock</i>	
5047		<b>Roto</b>	<i>Roto</i>	
5358		<b>Fapim</b>	<i>Fapim</i>	

## ΕΞΑΡΤΗΜΑΤΑ / ACCESSORIES

ΚΩΔΙΚΟΣ CODE	ΠΕΡΙΓΡΑΦΗ	DESCRIPTION	ΣΧΗΜΑ FIGURE
	ΛΑΒΗ ΑΝΟΙΓΟΜΕΝΟΥ	Cremone bolt	
5568	ΛΕΥΚΗ	White	
5569	ΜΑΥΡΗ	Black	
5570	ΚΑΦΕ	Brown	
5597	ΑΣΗΜΙ	Silver	
5571	ΕΞΑΡΤΗΜΑ ΛΑΒΗΣ	Cremone bolt accessory	
	ΛΑΒΗ ΑΝΟΙΓΟΜΕΝΟΥ <b>Roto</b>	<i>Roto</i> Cremone bolt	
5256	ΛΕΥΚΗ	White	
5258	ΜΑΥΡΗ	Black	
5257	ΚΑΦΕ	Brown	
5509	ΑΣΗΜΙ	Silver	
	ΛΑΒΗ ΑΝΟΙΓΟΜΕΝΟΥ <b>Rotoline</b>	<i>Rotoline</i> Cremone bolt	
5719	ΛΕΥΚΗ	White	
5720	ΜΑΥΡΗ	Black	
5721	ΑΣΗΜΙ	Silver	
	ΛΑΒΗ ΑΝΟΙΓΟΜΕΝΟΥ <b>Fapim</b>	<i>Fapim</i> Cremone bolt	
5310	ΛΕΥΚΗ	White	
5311	ΜΑΥΡΗ	Black	
5312	ΚΑΦΕ	Brown	
	ΛΑΒΗ ΑΝΟΙΓΟΜΕΝΟΥ <b>Fapim Ghibli</b>	<i>Fapim Ghibli</i> Cremone bolt	
5499	ΛΕΥΚΗ	White	
5650	ΜΑΥΡΗ	Black	
5323	ΠΟΜΟΛΟ Νο302	Double french handle No 302	
5409	ΠΟΜΟΛΟ ΔΙΠΛΟ <i>Fapim</i>	<i>Fapim</i> double french handle	
5517	ΠΟΜΟΛΟ ΠΟΡΤΑΣ ΔΙΠΛΟ	Double french handle for door	

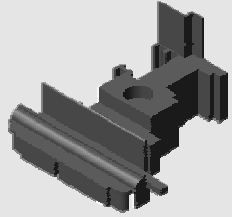
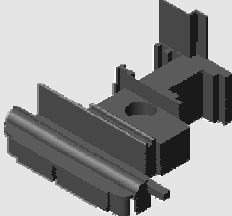
## ΕΞΑΡΤΗΜΑΤΑ / ACCESSORIES

ΚΩΔΙΚΟΣ CODE	ΠΕΡΙΓΡΑΦΗ	DESCRIPTION	ΣΧΗΜΑ FIGURE
	ΜΑΣΚΟΥΛΟ ΜΕΝΤΕΣΕΣ ΛΕΥΚΟΣ - ΜΑΥΡΟΣ	Pivot Hinge White - Black	
5516	18 cm	18 cm	
5557	14 cm	14 cm	
5513	10 cm	10 cm	
	ΜΑΣΚΟΥΛΟ ALBIO	Pivot Hinge ALBIO	
5219	No 9	No 9	
5223	No 13	No 13	
5184	No 15	No 15	
	ΓΩΝΙΑ ΓΙΑ ΠΗΧΑΚΙ 101-084 και 101-085	Aluminium corner for glazing bead 101-084 and 101-085	
5615	ΛΕΥΚΗ	White	
5377	ΜΑΥΡΗ	Black	
	ΓΩΝΙΑ 4183/4169 ΓΙΑ ΠΗΧΑΚΙ 101-076 και 101-077	Aluminium corner 4183/4169 for glazing bead 101-076 and 101-077	
5140	ΛΕΥΚΗ	White	
5121	ΑΝΟΔΙΩΜΕΝΗ ΛΕΥΚΗ	Anodised white	
5828	ΤΑΠΑ ΝΕΡΟΧΥΤΗ (Για προφίλ 101-135)	Plastic end cap for draining profile (For profile 101-135)	
5746	ΤΑΠΑ ΓΙΑ ΠΡΟΦΙΛ 101-104 (ΣΕΤ)	Plastic end cap for profile 101-104 (set)	
5017	ΝΕΡΟΧΥΤΗΣ ΠΛΑΣΤΙΚΟΣ	Plastic cover for draining holes	
5095	ΤΑΠΑ ΝΕΡΟΧΥΤΗ (Για προφίλ 101-064)	Plastic end cap for draining profile (For profile 101-064)	



## ΕΞΑΡΤΗΜΑΤΑ / ACCESSORIES

ΚΩΔΙΚΟΣ CODE	ΠΕΡΙΓΡΑΦΗ	DESCRIPTION	ΣΧΗΜΑ FIGURE
-----------------	-----------	-------------	-----------------



### ΤΑΠΕΣ ΓΙΑ ΠΡΟΦΙΛ 101-034

5378	ΤΑΠΑ ΠΛΑΣΤΙΚΗ ΓΙΑ ΜΠΙΝΙ No 101034 (ΣΕΤ)	Plastic end caps No 101034 (Set)	
5501	ΤΑΠΑ ALBIO No 80 (ΣΕΤ)	Plastic end caps ALBIO No 80 (Set)	

### ΤΑΠΕΣ ΓΙΑ ΠΡΟΦΙΛ 101-034A

5745	ΤΑΠΑ ΠΛΑΣΤΙΚΗ ΓΙΑ ΜΠΙΝΙ No 101034A (ΣΕΤ)	Plastic end caps No 101034A (Set)	
5502	ΤΑΠΑ ALBIO No 81 (ΣΕΤ)	Plastic end caps ALBIO No 81 (Set)	

### ΤΑΠΕΣ ΓΙΑ ΠΡΟΦΙΛ 101-035








5073	ΤΑΠΑ ΠΛΑΣΤΙΚΗ ΓΙΑ ΜΠΙΝΙ No 101035 (ΣΕΤ)	Plastic end caps No 101035 (Set)	
5282	ΤΑΠΑ ALBIO No 82 (ΣΕΤ)	Plastic end caps ALBIO No 82 (Set)	

## ΕΞΑΡΤΗΜΑΤΑ / ACCESSORIES








ΚΩΔΙΚΟΣ CODE	ΠΕΡΙΓΡΑΦΗ	DESCRIPTION	ΣΧΗΜΑ FIGURE
5319	ΚΛΙΠ ΓΙΑ ΠΗΧΑΚΙ	Glazing bead clip	
5194	ΣΥΡΤΗΣ ΠΛΑΣΤΙΚΟΣ (ΣΕΤ)	Plastic bolt (Set)	
5195	ΚΛΕΙΣΤΡΑ ΠΛΑΣΤΙΚΑ (ΣΕΤ)	Plastic latch (Set)	
	ΜΥΛΟΣ ΒΑΡΕΩΣ ΤΥΠΟΥ	Heavy-duty rotation mechanism	
5173	ΛΕΥΚΟΣ	White	
5175	ΜΑΥΡΟΣ	Black	
5174	ΚΑΦΕ	Brown	
	ΚΛΕΙΔΑΡΙΑ	Lock	
5320	30 mm	30 mm	
5245	35 mm	35 mm	
	ΚΥΛΙΝΔΡΟΣ	Cylinder	
5551	75 mm	75 mm	
5552	83 mm	83 mm	
5586	96 mm	96 mm	
5548	ΚΛΕΙΔΑΡΙΑ ΑΣΦΑΛΕΙΑΣ ΤΡΙΩΝ ΣΗΜΕΙΩΝ	3-point lock	
5482	ΑΝΤΙΚΡΥΣΜΑΤΑ ΤΡΙΩΝ ΣΗΜΕΙΩΝ	3-point striking plate	









## ΕΞΑΡΤΗΜΑΤΑ / ACCESSORIES

ΚΩΔΙΚΟΣ CODE	ΠΕΡΙΓΡΑΦΗ	DESCRIPTION	ΣΧΗΜΑ FIGURE
5662	ΑΝΕΜΟΣΤΗΡΙΓΜΑ <i>Roto</i> ΔΕΞΙ ή ΑΡΙΣΤΕΡΟ	<i>Roto</i> wind safety supporting elements (Right or Left)	
	ΜΑΣΚΟΥΛΟ	Pivot-type Hinge	
5679	GR-0 (0 - 4.5 cm)	GR-0 (0 - 4.5 cm)	
5213	GR-1 (4.5 - 12.5 cm)	GR-1 (4.5 - 12.5 cm)	
5214	GR-2 (12.5 - 17 cm)	GR-2 (12.5 - 17 cm)	
5013	GR-3 (17 - 22.5 cm)	GR-3 (17 - 22.5 cm)	
5218	ΣΥΝΔΕΣΜΟΣ ΓΙΑ ΠΟΛΥΦΥΛΛΑ	Multi-sash hinge connection for shutters	
5327	ΠΑΤΖΟΥΡΟΒΕΡΓΑ 1.40 m	Shutter bar Kit 1.40 m	
5328	ΠΑΤΖΟΥΡΟΒΕΡΓΑ 2.20 m	Shutter bar Kit 2.20 m	
5480	ΣΤΑΘΕΡΟΠΟΙΗΤΗΣ ΓΙΑ ΠΟΛΥΦΥΛΛΑ	Multi-sash connection for shutters	
5483	ΑΝΤΙΚΡΥΣΜΑ ΠΑΤΖΟΥΡΟΒΕΡΓΑΣ (ΠΑΝΩ)	Upper rod keeper for shutter bar	
5269 => 5281	ΠΕΡΣΙΔΑ NACO (ΔΙΑΦΟΡΩΝ ΔΙΑΣΤΑΣΕΩΝ)  732mm ως 1380mm	NACO BLINDS (Various dimensions)  732mm to 1380mm	
5018	ΠΛΑΣΤΙΚΑ ΠΕΡΣΙΔΑΣ ΑΡΙΣΤΕΡΑ-ΔΕΞΙΑ	Plastic end caps for blinds (Left - Right)	

## ΕΞΑΡΤΗΜΑΤΑ / ACCESSORIES

ΚΩΔΙΚΟΣ CODE	ΠΕΡΙΓΡΑΦΗ	DESCRIPTION	ΣΧΗΜΑ FIGURE
5782	ΑΝΕΜΟΣΤΗΡΙΓΜΑ ΜΠΑΛΚΟΝΟΠΟΡΤΑΣ	Wind safety supporting element	
5800	ΛΑΣΤΙΧΟ ΣΤΕΓΑΝΩΣΗΣ ΚΑΣΑΣ ΚΕΝΤΡΙΚΟ No 41	EPDM central seal gasket No 41	
5355	ΓΩΝΙΑ ΕΛΑΣΤΙΚΗ No 41 (EPDM)	EPDM gasket corner No 41	
5800	ΛΑΣΤΙΧΟ No 80 (EPDM)	Gasket No 80 (EPDM)	
5522	ΓΩΝΙΑ ΕΛΑΣΤΙΚΗ No 80 (EPDM)	EPDM Gasket corner No 80	
5577	ΛΑΣΤΙΧΟ No 70 (EPDM)	Gasket No 70 (EPDM)	
5800	ΛΑΣΤΙΧΟ ΣΤΕΓΑΝΩΣΗΣ ΚΑΣΑΣ No48  (Για κάσες: 101002A και 101003A)	EPDM sealing gasket No 48  (For frame profiles 101002A, 101003A)	

## ΕΞΑΡΤΗΜΑΤΑ / ACCESSORIES

ΚΩΔΙΚΟΣ CODE	ΠΕΡΙΓΡΑΦΗ	DESCRIPTION	ΣΧΗΜΑ FIGURE
5800	ΛΑΣΤΙΧΟ ΣΤΗΡΙΞΗΣ ΤΖΑΜΙΟΥ No 42 (EPDM)	EPDM glazing gasket No 42	
5800	ΛΑΣΤΙΧΟ ΣΤΗΡΙΞΗΣ ΤΖΑΜΙΟΥ No 43 (EPDM)	EPDM glazing gasket No 43	
5800	ΛΑΣΤΙΧΟ No 6010	EPDM gasket No 6010	
5119	ΛΑΣΤΙΧΟ No4 (EPDM)	Bubble gasket No4 (EPDM)	
5178	ΣΤΟΠΕΡ ΤΖΑΜΙΟΥ ΛΑΣΤΙΧΟ No 40 (EPDM)	Glazing spacer No 40 (EPDM)	
5456	ΒΟΥΡΤΣΑΚΙ 10mm	Strip-brush 10mm	
5230	ΒΟΥΡΤΣΑΚΙ 12mm	Strip-brush 12mm	
5041	ΠΡΕΣΑΚΙ ΑΝΟΙΓΟΜΕΝΩΝ ΣΕΙΡΩΝ	Opening systems press-machine	